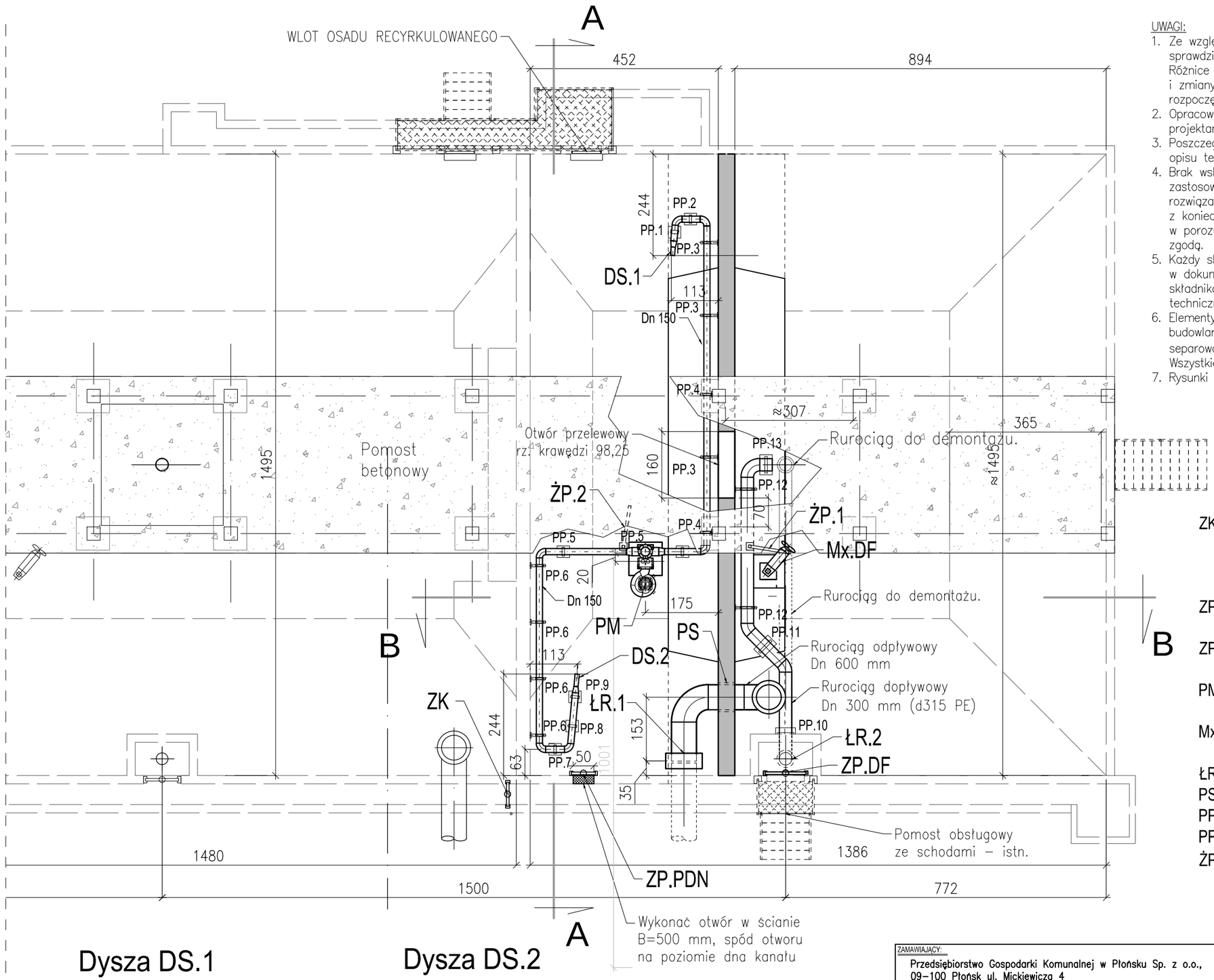

UWAGI:

1. Ze względu na charakter obiektu Wykonawca jest zobowiązany sprawdzić wszystkie wymiary przed rozpoczęciem prac budowlanych. Różnice w rysunkach i pomiarach oraz wszelkie rozbieżności i zmiany projektu muszą być wyjaśnione z projektantem przed rozpoczęciem prac budowlanych.
2. Opracowanie sporządzono na podstawie dokumentacji archiwalnej, projektant nie odpowiada za rozbieżności ze stanem faktycznym.
3. Poszczególne elementy, Wykonawca jest zobowiązany wykonać wg opisu technicznego i załączonej dokumentacji.
4. Brak wskazania na rysunku technicznym elementu, którego zastosowanie wynika ze znanych lub powszechnie przyjętych rozwiązań w zakresie sztuki budowlanej nie zwalnia wykonawcy z konieczności skalkulowania i zastosowania takiego elementu w porozumieniu z Inwestorem, a także z projektantem i za jego zgodą.
5. Każdy składnik projektowany należy rozpatrywać i rozpoznawać w dokumentacji w kontekście wszystkich rysunków, które do tego składnika się odnoszą, z uwzględnieniem wszystkich opisów technicznych i zasad sztuki budowlanej.
6. Elementy metalowe konstrukcji i urządzeń mocować do elementów budowlanych przy użyciu systemów wklejanych z kotwami A4, oraz separować od podłoża przekładkami z HDPE ~#6 – 8mm. Wszystkie połączenia gwintowe zabezpieczyć przed zatarciem.
7. Rysunki rozpatrywać łącznie z częścią opisową projektu.

ZK	Zastawka kanałowa (szandor) B=450 mm, H=700 mm (wymiary kanału sprawdzić przed zamówieniem)
ZP.PDN	Zastawka przelewowa B=500 mm, H=600 mm
ZP.DF	Zastawka przelewowa B=900 mm, H=600 mm
PM	Pompa wirowa zatapialna do mieszania komory KPDN z prowadnicami
Mx.DF	Mieszadło zatapialne z prowadnicą w komorze defosfatacji (istn)
ŁR.1/2	Łączniki rurowe np. MULTIDIAMETER
PS	Przejście szczelne dla Dn 600 mm
PP.(1-9)	Podpory pod rurociąg Dn 150
PP.(10-13)	Podpory pod rurociąg Dn 300
ŻP.(1-2)	Żurawik przenośny z wciągarką

Dysza DS.1

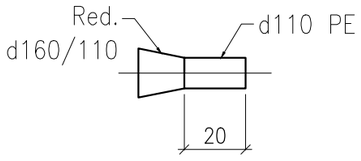

Dysza DS.2

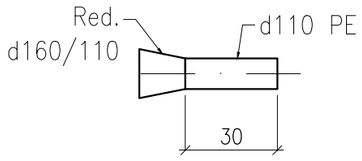

Wymiary w cm

ZAMAWIAJĄCY: Przedsiębiorstwo Gospodarki Komunalnej w Płońsku Sp. z o.o., 09–100 Płońsk ul. Mickiewicza 4	WYKONAWCA: Biuro Doradztwa Technicznego PROJAD 03–710 Warszawa, ul. Okrzei 24/1		
TYTUŁ PROJEKTU: PROJEKT TECHNOLOGICZNY Podział komory defosfatacji na komorę predenitryfikacji osadu nadmiernego i komorę defosfatacji	PROJEKTOWAŁ: mgr inż. Andrzej DROŻDŻ		Nr uprawnień: St-197/89
	PROJEKTOWAŁ:		Nr uprawnień:
OBIEKT: Oczyszczalnia ścieków w Poświętnem, gm. Płońsk Zbiornik wielofunkcyjny Ob. 5	SPRAWDZIŁ:		Nr uprawnień:
	ZATWIERDZIŁ:		Nr uprawnień:
TYTUŁ RYSUNKU: Komora predenitryfikacji osadu nadmiernego KPDN i defosfatacji KDF	WERSJA: 01	FAZA: PT	BRANŻA: TECHNOLOG.	NR UMOWY: 1/Z/S/2018
RZUT Z GÓRY	ARKUSZ: A-3	SKALA: 1:100	NR RYSUNKU: PT-02.00	DATA: 05.2018